

ОБЗОР СТРАХОВОГО РЫНКА КАЗАХСТАНА

по итогам 2014 года



Структура рынка

Институциональная структура страхового рынка	01.02. 2015
Страховые Компании	35
в том числе по страхованию жизни	8
Страховые брокеры	15
Количество актуариев	65



Появление новых игроков на рынке:

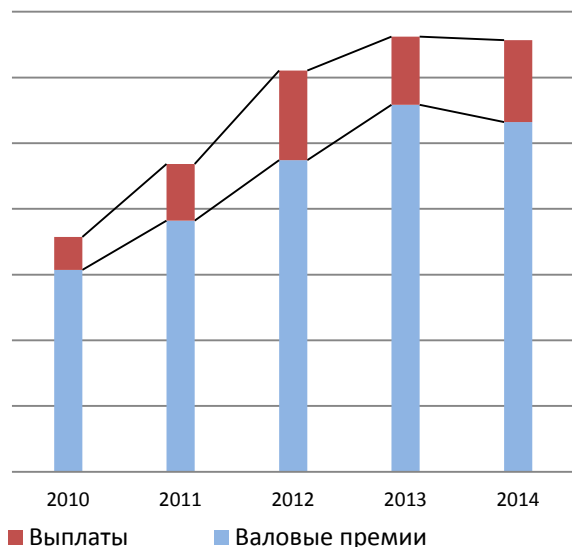
АО "Компания по страхованию жизни "Азия Life"

ТОО "Страховой брокер "RIAL"

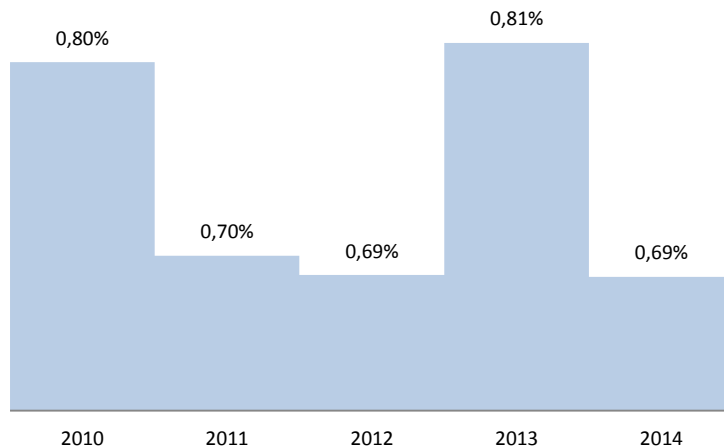
Финансовые показатели

	ТЫС.ТГ	2010	2011	2012	2013	2014
Валовые премии		153 496 823	190 984 806	237 143 226	279 235 452	266 120 936
Темп прироста		16%	24%	24%	18%	-5%
Чистые премии		93 505 879	128 811 252	171 981 526	204 117 403	186 220 458
Темп прироста		22%	38%	34%	19%	-9%
Перестрахование		59 856 200	62 173 554	65 161 700	75 086 016	79 900 478
Доля		39%	33%	27%	27%	30%
ВВП**		19 303 600 000	27 300 600 000	34 442 700 000	34 291 000 000	38 624 000 000
Доля страхового рынка к ВВП		0,80%	0,70%	0,69%	0,81%	0,69%
Выплаты		25 250 643	43 139 146	68 059 946	51 964 016	62 302 951

Соотношение страховых выплат и страховых премий. Темп прироста.

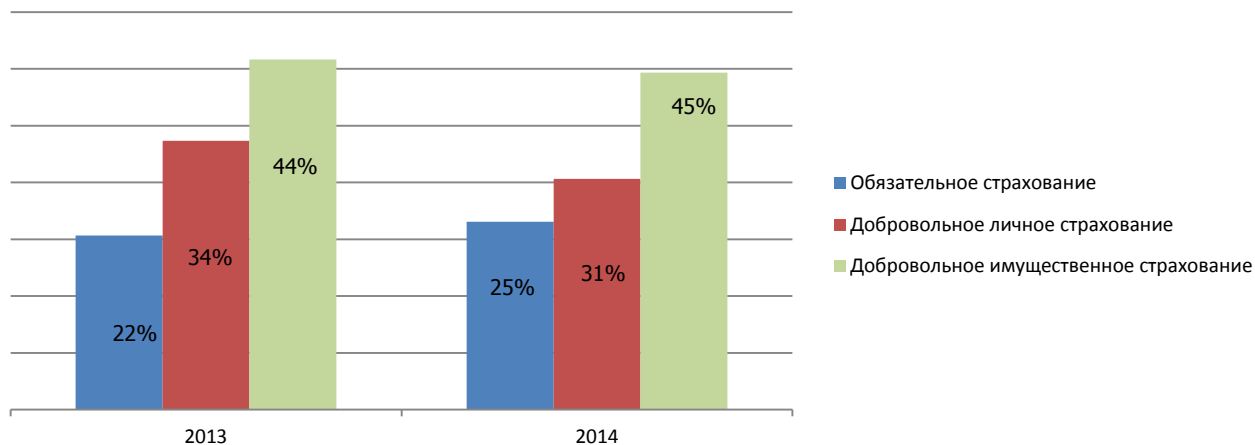


Доля страхового рынка к ВВП



Структура поступивших страховых премий

млн.тг	2013	2014
Обязательное страхование	61 293	66 176
Добровольное личное страхование	94 692	81 304
Добровольное имущественное страхование	123 251	118 641



- Увеличение премии наблюдается в обязательном виде страхования.
- Спад приходится на добровольный личный и имущественный виды страхования.
 - На 36,1% упали премии по страхованию от несчастных случаев.
 - На 20% упали премии по аннуитетному страхованию
 - На 48,1% упали премии от прочих финансовых убытков
 - На 42,5% упали премии по грузам.
 - На 19% упали премии по страхованию займов

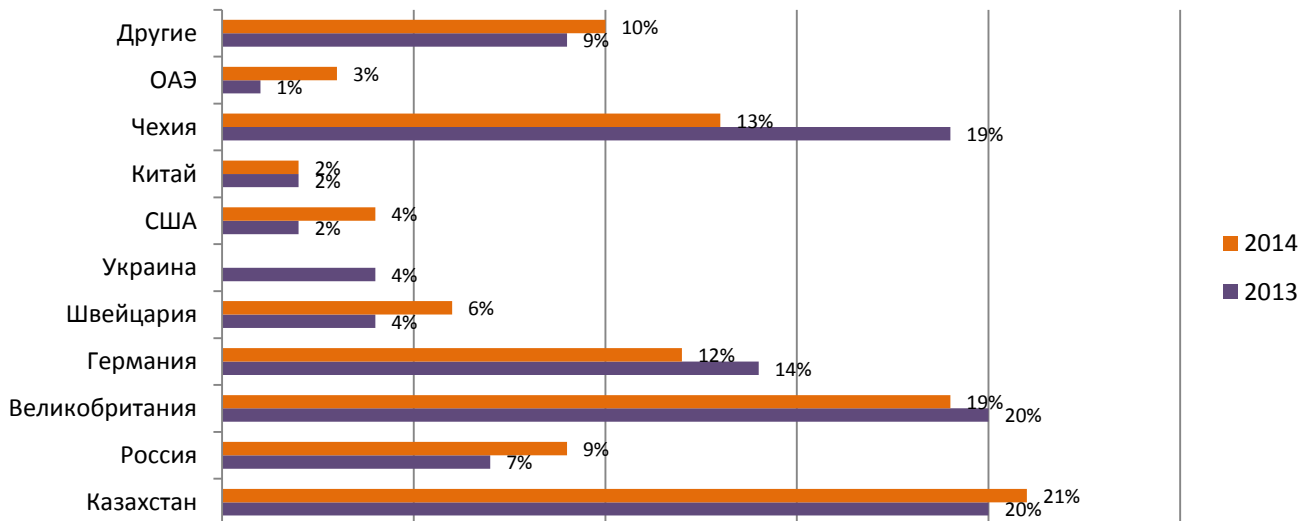
Перестрахование

	Страховые премии, принятые по договорам перестрахования					
	всего		в том числе			
			от резидента		от нерезидента	
	2013	2014	2013	2014	2013	2014
Обязательное страхование	8 165 985	8 131 569	8 166 164	8 124 400	-179	7 169
Добровольное личное страхование	2 576 680	4 138 245	797 090	3 006 067	1 779 590	1 132 178
Добровольное имущественное страхование	15 391 908	17 440 562	4 212 170	5 613 016	11 179 738	11 827 546
Итого	26 134 573	29 710 376	13 175 424	16 743 483	12 959 149	12 966 893

	Страховые премии, переданные на перестрахование					
	всего		в том числе			
			резиденту		нерезиденту	
	2013	2014	2013	2014	2013	2014
Обязательное страхование	22 757 666	17 928 910	8 785 434	8 259 578	13 972 232	9 669 332
Добровольное личное страхование	1 425 285	6 062 344	814 334	3 997 117	610 951	2 065 227
Добровольное имущественное страхование	50 999 449	55 909 224	4 648 595	4 814 531	46 350 854	51 094 693
Итого	75 182 400	79 900 478	14 248 363	17 071 226	60 934 037	62 829 252

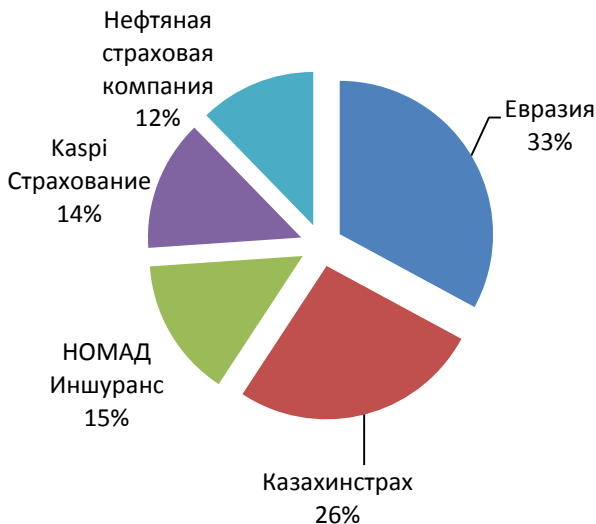
- В 2014 г. наблюдается увеличение совокупных премии переданные как резидентам, так и нерезидентам на перестрахование по таким видам как:
От несчастных случаев темп прироста составил 1296%
Автомобильный транспорт - 104%
От прочих финансовых убытков – 63%
- Также по отдельным видам страхования наблюдается понижении премии переданных в перестрахование по:
ГПО владельцев транспортных средств – 44%
Экологическое страхование – 77%
ГПО туроператора и турагента – 91%
Грузы – 47%
Займы – 98%
Страхование убытков фин операции – 89%

Структура страховых премий, переданных на перестрахование по странам, %



5-ка лидеров страховых компаний по собранным валовым страховым премиям, 2014

№	Наименование компании non-life	ТЫС.ТГ
1	Евразия	33 395 926
2	Казахинстрах	26 762 237
3	НОМАД Иншуранс	14 898 469
4	Kaspi Страхование	14 018 328
5	Нефтяная страховая компания	12 470 779



№	Наименование компании life	ТЫС.ТГ
1	НОМАД LIFE	20 946 475
2	Европейская Страховая Компания	15 112 135
3	Халык-Life	11 609 814
4	БТА Жизнь	6 752 017
5	Казкоммерц -Life	6 118 426



Выполнение норматива маржи платежеспособности 10-ка лидеров

№	Наименование страховой (перестраховочной) организации	Норматив достаточности маржи платежеспособности
		Нмп>1 (ФМП/МРМП)
1	Виктория	30,13
2	КазЭкспортГарант	8,90
3	БТА Страхование	8,70
4	Евразия	5,19
5	Казкоммерц-Полис	3,35
6	ТрансОйл	2,72
7	Зерновая страховая компания	2,72
8	Лондон-Алматы	2,69
9	Цесна-Гарант	2,56
10	Халык - Казахинстрах	1,91

Распределение премии по видам экономической деятельности



№	Наименование вида экономической деятельности	Страховые премии, тыс.тг	
		2013	2014
1	Справочно: физические лица	134 513 178	98 363 194
2	Горнодобывающая промышленность	36 519 968	44 318 776
3	Обрабатывающая промышленность	14 289 195	14 159 634
4	Транспорт и связь	13 591 369	14 899 993
5	Операции с недвижимым имуществом, аренда и предоставление услуг потребителям	12 369 486	18 360 476
6	Строительство	10 485 855	11 605 008
7	Торговля, ремонт автомобилей, бытовых изделий и предметов личного пользования	8 417 536	8 463 411
8	Финансовая деятельность	6 237 784	9 157 681
9	Производство и распределение электроэнергии, газа и воды	5 926 269	3 742 943
10	Предоставление коммунальных, социальных и персональных услуг	3 906 676	4 267 107
11	Сельское хозяйство, охота и лесное хозяйство	2 385 354	2 908 407
12	Государственное управление	1 103 629	1 274 044
13	Здравоохранение и предоставление социальных услуг	1 060 202	1 156 375
14	Образование	733 865	1 099 554
15	Деятельность экстерриториальных организаций	699 079	1 883 973
16	Гостиницы и рестораны	440 044	564 797
17	Деятельность домашних хозяйств, нанимающих домашнюю прислугу и производящих товары и услуги для собственного потребления	383 292	161 614
18	Рыболовство, рыбоводство	9 833	12 577
Итого		253 072 614	236 399 564

Распределение страховых выплат по видам экономической деятельности

№	Наименование вида экономической деятельности	Страховые выплаты, тыс.тг	
		2013	2014
1	Справочно: физические лица	22 729 140	25 781 159
2	Горнодобывающая промышленность	5 183 343	10 921 919
3	Финансовая деятельность	2 995 125	4 312 074
4	Обрабатывающая промышленность	5 884 344	4 290 079
5	Транспорт и связь	2 672 215	3 613 819
6	Операции с недвижимым имуществом, аренда и предоставление услуг потребителям	2 835 575	2 962 217
7	Торговля, ремонт автомобилей, бытовых изделий и предметов личного пользования	2 347 967	2 244 916
8	Здравоохранение и предоставление социальных услуг	3 924 604	2 237 282
9	Строительство	1 069 724	1 672 938
10	Сельское хозяйство, охота и лесное хозяйство	478 994	1 447 963
11	Предоставление коммунальных, социальных и персональных услуг	669 232	997 669
12	Производство и распределение электроэнергии, газа и воды	426 927	532 795
13	Образование	160 773	387 736
14	Государственное управление	412 289	376 073
15	Деятельность домашних хозяйств, нанимающих домашнюю прислугу и производящих товары и услуги для собственного потребления	16 686	236 339
16	Гостиницы и рестораны	90 288	191 470
17	Деятельность экстерриториальных организаций	62 672	92 009
18	Рыболовство, рыбоводство	4 118	2 556
	ИТОГО	51 964 016	62 301 013